

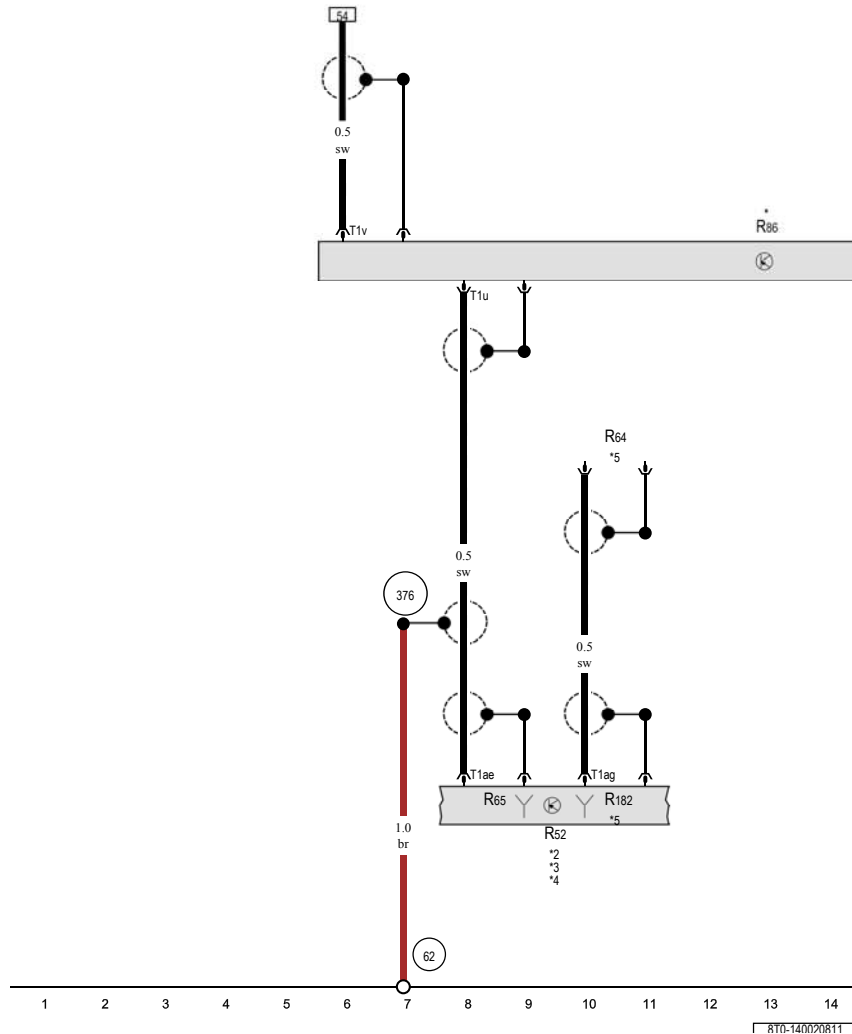
移动电话适配装置（信息娱乐系统 **CAN** 总线）
自 2011 年 8 月起

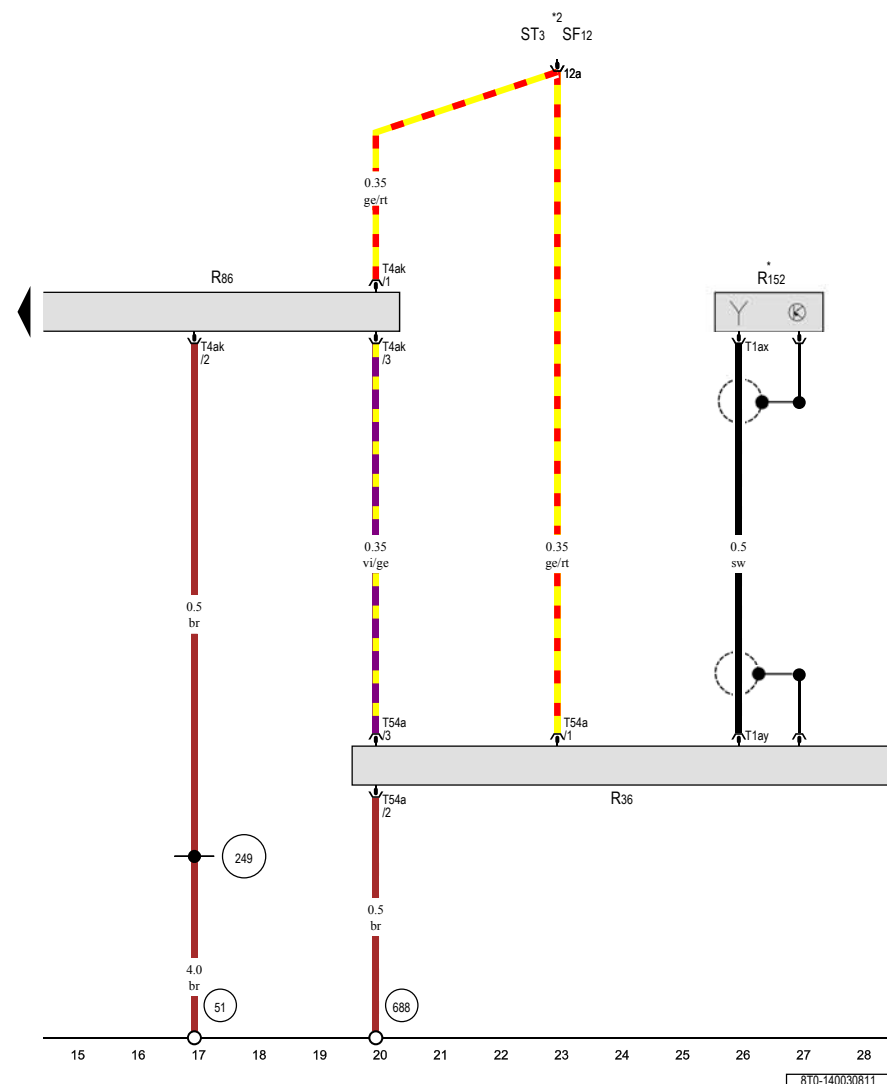
www.car60.cc

收音机、电话、导航系统天线, 驻车暖风无线电接收器, 电话天线, 移动电话功率放大器, 辅助暖风装置天线

- R52 - 收音机、电话、导航系统天线
- R64 - 驻车暖风无线电接收器
- R65 - 电话天线
- R86 - 移动电话功率放大器
- R182 - 辅助暖风装置天线
- T1ae - 1 芯插头连接
- T1ag - 1 芯插头连接
- T1u - 1 芯插头连接
- T1v - 1 芯插头连接
- 62 - 右侧 C 柱上的接地点
- 376 - 接地连接 11, 在主导线束中
- * - 依汽车装备而定
- *2 - 车顶天线
- *3 - 仅适用于带 2 门装备的车辆
- *4 - 见适用的电路图
- *5 - 仅适用于带驻车暖风的车辆

ws = 白色
 sw = 黑色
 ro = 红色
 rt = 红色
 br = 褐色
 gn = 绿色
 bl = 蓝色
 gr = 灰色
 li = 淡紫色
 vi = 淡紫色
 ge = 黄色
 or = 橘黄色
 rs = 粉红色





电话的发送器和接收器, 移动电话功率放大器, 蓝牙天线

- R36 - 电话的发送器和接收器 📷
- R86 - 移动电话功率放大器 📷
- R152 - 蓝牙天线
- ST3 - 保险丝架 3
- SF12 - 保险丝架 F 上的保险丝 12 📷
- T1ax - 1 芯插头连接
- T1ay - 1 芯插头连接
- T4ak - 4 芯插头连接
- T54a - 54 芯插头连接
- 51 - 行李箱内的右侧接地点 📷
- 249 - 接地连接 2 在车内导线束中
- 688 - 接地点 2, 在中央通道上 📷
- * - 仅适用于带蓝牙的车辆
- *2 - 见保险丝布置所适用的电路图

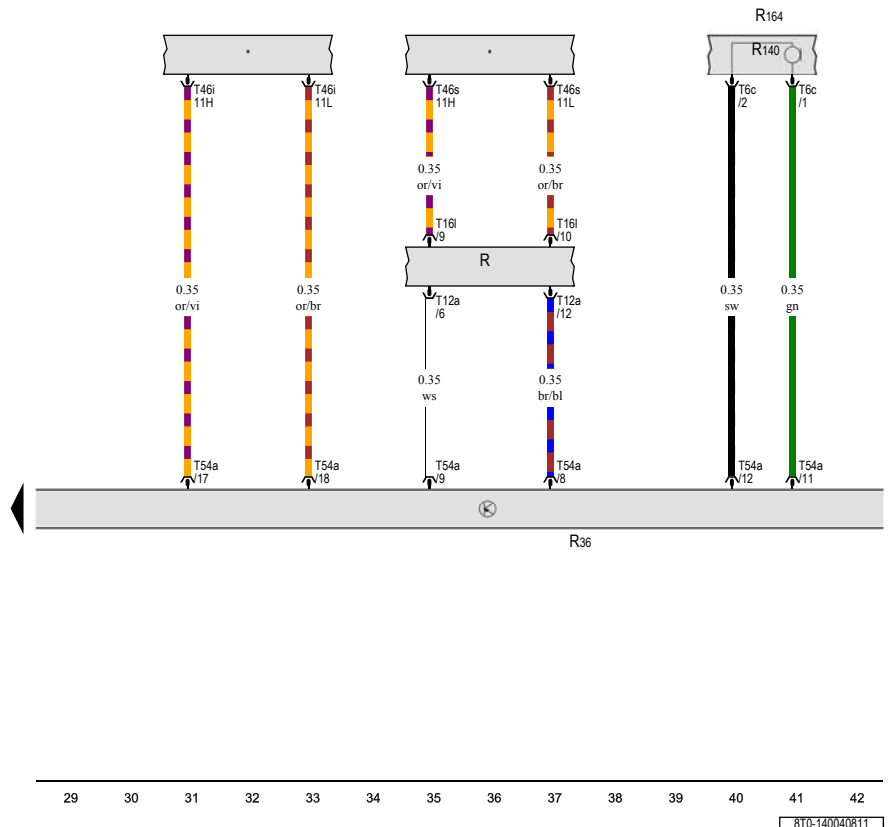
ws = 白色
 sw = 黑色
 ro = 红色
 rt = 红色
 br = 褐色
 gn = 绿色
 bl = 蓝色
 gr = 灰色
 li = 淡紫色
 vi = 淡紫色
 ge = 黄色
 or = 橘黄色
 rs = 粉红色

收音机, 电话的发送器和接收器, 左前话筒, 前部车顶模块中的麦克风单元


- R - 收音机
- R36 - 电话的发送器和接收器
- R140 - 左前话筒
- R164 - 前部车顶模块中的麦克风单元
- T6c - 6 芯插头连接
- T12a - 12 芯插头连接
- T16l - 16 芯插头连接
- T46i - 46 芯插头连接
- T46s - 46 芯插头连接
- T54a - 54 芯插头连接
- * - 见适用的电路图



ws = 白色
 sw = 黑色
 ro = 红色
 rt = 红色
 br = 褐色
 gn = 绿色
 bl = 蓝色
 gr = 灰色
 li = 淡紫色
 vi = 淡紫色
 ge = 黄色
 or = 橘黄色
 rs = 粉红色



电话的发送器和接收器, 电话固定支架

R36 - 电话的发送器和接收器 

R126 - 电话固定支架

T1w - 1 芯插头连接

T12c - 12 芯插头连接

T54a - 54 芯插头连接

* - 依汽车装备而定



ws = 白色
sw = 黑色
ro = 红色
rt = 红色
br = 褐色
gn = 绿色
bl = 蓝色
gr = 灰色
li = 淡紫色
vi = 淡紫色
ge = 黄色
or = 橘黄色
rs = 粉红色

